



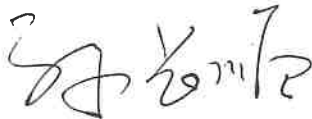
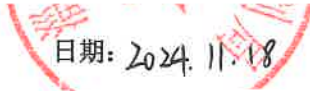


# 农用地转用方案

城镇分批次建设用地名称		淄博高新技术产业开发区 2024 年第 14 批次建设用地					
申请用地总面积		1.5047		新增建设用地		1.5047	
申请转用面积情况	权属		合计			其中：集体用地	
	地类		合计			其中：集体用地	
	总计		1.5047			1.5047	
	(一) 农用地		1.5047			1.5047	
	耕地		1.3204			1.3204	
	其中水田						
	其中永久基本农田						
(二) 未利用地							
国土空间规划、土地利用计划情况							
是否符合规划		符合		规划级别		市级	
申请使用国家计划				已安排使用省级及以下计划			
年度	新增建设用地	农用地	其中：耕地	年度	新增建设用地	农用地	其中：耕地
				2024	1.5047	1.5047	1.3204
新增建设用地有偿使用费情况							
新增建设用地有偿使用费	县(市、区)	缴费等别	缴纳标准	面积	缴费金额		
	临淄区	六等	56 元/平方米	1.5047	84.2632		
	合计						
补充耕地情况							
需补充耕地数量	1.3204	水田规模		标准粮食产能	17825.4		
补充耕地实际总费用	257.4780	补充耕地确认信息编号	370000202418130243				
已补充耕地数量	1.3204	水田规模		标准粮食产能	17825.4		

城镇分批次建设用地			
拟开发地块名称或编号	用地面积	拟开发用途	拟供地方式
地块1	1.5047	工业用地	出让
县(市、区)自然资源 主管部门审核意见	主管领导:  日期:  2024.11.6		
市、县(市、区)人民政府 审核意见	主管领导:  日期:  2024.11.6		
设区市自然资源主管部门 审核意见	主管领导:  日期:  2024.11.18		