

## 操作流程 1 班主任直接填写网上申请表

1. 按照下发的账号密码进入网址 <https://xszz.zbedu.net/gaozhong2025qiu/Login>
2. 按照下图直接添加学生（之前申请过的学生可以参考我发的文件直接填写）

淄博市学生资助信息管理系统

1. 登录班主任账号

2. 添加学生

3.

家庭地址: 县南镇, 市区 (区)

申请理由:

银行卡姓名:

银行卡号:

开户行名称:

开户行行号:

备注:

家庭成员情况

家庭人口数:

添加

与本人关系	是否户口本产生	姓名	身份证号	职业	现(原)工作(学习)单位	健康状况
备注: (2025年1月开始执行农村最低生活保障标准: 87元/月, 城市最低生活保障标准: 98元/月) 此栏不填写本人信息, 家庭成员指共同生活、相互有抚养和赡养关系的人。						

被赡养人员信息

添加

与本人关系	姓名	身份证号	职业	现(原)工作(学习)单位	健康状况
-------	----	------	----	--------------	------

4. 完成

3. 班主任参考学生上交的纸质申请书, 填写以下内容, 只能通过依次点击下图的各个修改来填写

(之前申请过的学生可以参考我发的文件直接填写)  
(系统提示错误的信息请联系我以及与家长交流商议)

淄博市学生资助信息管理系统

1. 登录班主任账号

2. 添加学生

3. 审核通过

4. 审核未通过

5. 导出

6. 删除

全部 审核未通过 审核通过 审核未通过

请输入姓名/身份证号搜索

审核状态	认定档次	指标得分	姓名	身份证号	特困认定	申请时间
审核通过	未认定	53.90	学生1			2025年09月22日
审核通过	未认定	72.40	学生2			2025年09月22日

操作: 修改申请信息, 修改指标信息, 修改授权委托书, 修改个人证件照片

提示: 授权委托书在填写完整其他信息后会自动生成, 需要下载, 打印, 然后发给申请人及共同生活家庭成员签字、按捺指纹后再拍照上传。也可以直接用我的模板去填写 (不推荐), 但是这样许多信息不会自动填写, 需要手动写。

4. 其中授权委托书在填写完整其他信息后会自动生成, 需要下载, 打印, 然后发给申请人及共同生活家庭成员签字、按捺指纹后再拍照上传。也可以直接用我的模板去填写 (不推荐), 但是这样许多信息不会自动填写, 需要手动写。

委托授权书签字、按捺指纹示例:

申请人及共同生活家庭成员签字、按捺指纹: 马悦 马超 马超

淄博市仁义头头山从定立日六业山十 / 签字 按捺指纹 王日市

## 操作流程 2 班主任让家长填写网上申请表

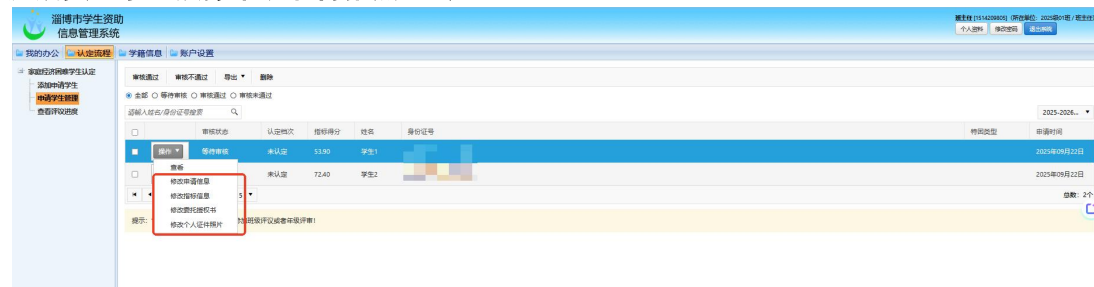
1. 按照下发的账号密码进入网址 <https://xszz.zbedu.net/gaozhong2025qiu/Login>
2. 按照下图给学生申请账号




3. 下发给学生 网址 账号 密码
4. 学生自行登录进行填写



5. 我操作了一下，授权委托书这个地方，下载不了（可能是我电脑问题）  
如果家长反映下载不了可以下载我发的模板，打印，然后发给学生让申请人及共同生活家庭成员签字、按捺指纹后再拍照上传

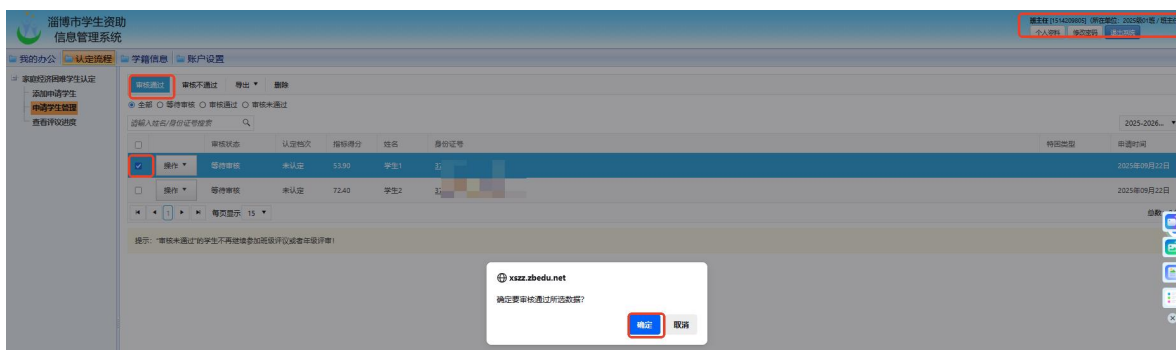


委托授权书签字、按捺指纹示例：

申请人及共同生活家庭成员签字、按捺指纹：  
  
 申请人及共同生活家庭成员签字、按捺指纹：王昆重

## 班主任审核流程（在所有信息上传完毕后）

班主任账号审核所有申请信息（申请书、指标、证件照、委托授权书）无误后，点击审核（不审核无法进行后续评议）



## 后期还需要进行的工作可以提前准备部分

### 1. 资助班会召开



### 2. 班级评议



### 3. 家访



家访表后期系统会自动生成，年级评议过程需要上传。需要家长签字。

### 4. 年级评议

